

UFB 125 N

TOKARKA KOŁOWA Z NAPĘDEM CIERNYM



i GŁÓWNE PARAMETRY TECHNICZNE

Zakres średnic okręgu tocznego kół:	600 – 1.250 mm
Maksymalna masa zestawu kołowego:	5.000 kg

→ PRZEZNACZENIE

Tokarka kołowa **UFB 125 N** jest sterowaną numerycznie dwusuportową tokarką specjalną przeznaczoną do regeneracji profili jezdnych kół i tarcz hamulcowych zestawów kołowych stosowanych w pojazdach szynowych. Obrabiarka zapewnia wydajną obróbkę kół monoblokowych i obręczowanych zarówno używanych jak i nowych zestawów kołowych, całkowicie eliminując powstawanie karbów lub miejscowych ugniecień materiału kół, mogących być źródłem pęknięć zmęczeniowych.

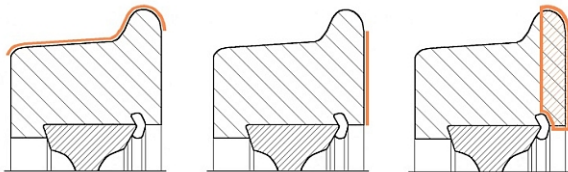
Zestawy kołowe mogą posiadać korpusy łożysk zamontowane na zewnętrznych czopach osi, koła zębate i reduktory zamontowane między kołami jezdnyymi oraz tarcze hamulcowe.

Zestaw kołowy jest wtaczany po szynach na podnośnik obrabiarki oraz automatycznie centrowany i mocowany w kłach i rolkach napędowych, po trzy rolki na każde koło. Napęd główny realizowany jest przez sześć sterowanych cyfrowo w układzie master / slave silników AC o bezstopniowej regulacji obrotów.

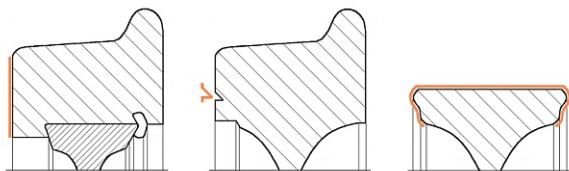
MOŻLIWOŚCI

NA TOKARCE UFB 125 N MOŻNA WYKONAĆ NASTĘPUJĄCE OPERACJE:

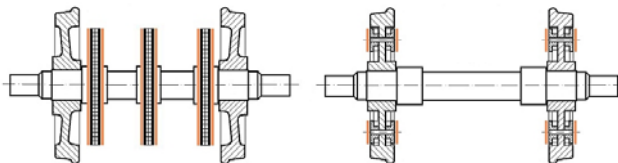
- Toczenie profilu kół według programu technologicznego
- Planowanie wewnętrznych powierzchni bocznych wieńców kół
- Wytaczanie materiału obręczy dla usunięcia pierścienia zaciskowego



- Planowanie zewnętrznych powierzchni bocznych wieńców kół
- Wytoczenie rowka obróbki granicznej na czole zewnętrznym
- Toczenie średnicy zewnętrznej oraz kształtowe czół kół bosych



- Planowanie powierzchni ciernych tarcz hamulcowych usytuowanych na osi pomiędzy kołami zestawu
- Planowanie powierzchni ciernych tarcz hamulcowych mocowanych do bocznych powierzchni kół jezdnych



GLÓWNE CECHY

- Podstawowe elementy korpusowe wykonane jako **sztywne, mocno uźebrowane odlewy skrzynkowe z żeliwna szarego** zapewniającego **najlepszego tłumienie drgań** powstałych podczas skrawania
- **Napęd główny od sześciu rolek ciernych** i cyfrowo sterowanych silników o bezstopniowej regulacji obrotów
- **Automatyczny i niezawodny pomiar kół głowicami dotykowymi** (głowice laserowe w opcji)
- Wydajna **obróbka profili ekonomicznych** (zwężanych)
- Praca w **systemie nieprzelotowym**
- **Nastawna szerokość toru** w zakresie **1.000 – 1.676 mm**

WYKONANIE STANDARDOWE

- Łoże, dwa koniki, każdy z kątem 60 / 90° i trzema ruchomymi rolkami napędowymi
- Suporty i noże składane do obróbki profilu wraz z kasetami i płytkami skrawającymi
- Dotykowe głowice bazująco-pomiarowe
- Podnośnik zestawu kołowego z laserowym systemem centrowania
- System kontroli i przeciwdziałania poślizgowi rolek napędowych
- Silniki o regulowanych bezstopniowo obrotach z cyfrowymi regulatorami napędu głównego
- Silniki o regulowanych bezstopniowo obrotach z cyfrowymi regulatorami napędu posuwów
- Układ sterowania numerycznego firmy SIEMENS typu SINUMERIK 840D sl wraz z PLC
- Pulpit sterowniczy
- Diagnostyka zakłóceń pracy obrabiarki
- Program do obróbki jednego profilu kół
- Sprawdzenia i przeciwsprządzenia dla jednego profilu kół
- Grafika ekranowa do układu CNC dla łatwiejszej obsługi obrabiarki
- Okablowanie obrabiarki i szafa sterownicza
- Agregat hydrauliczny
- Układ smarowania obrabiarki
- Sygnalizator stanu pracy obrabiarki
- Osłony wiórowe, zsyp wiórów i transporter wiórów
- Oświetlenie przestrzeni roboczej
- Klucze do obsługi i montażu obrabiarki
- Osprzęt do ustawienia i zamocowania obrabiarki na fundamencie
- Zestaw do kontroli i kalibracji systemu pomiarowego obrabiarki
- Dokumentacja techniczno-ruchowa
- Oznakowanie CE i deklaracja zgodności WE

WYPOSAŻENIE DODATKOWE

- Kły specjalne
- Urządzenie do unieruchamiania korpusów łożysk na zewnętrznych czopach osi
- Urządzenie do podpierania przekładni umieszczonej na osi obrabianego zestawu kołowego
- Noże do planowania czół zewnętrznych kół
- Noże do planowania tarcz hamulcowych na osi pomiędzy kołami i na kołach
- Wyposażenie do obróbki kół bosych
- Urządzenie do wyznaczania środka osi na podstawie parametru C-C'
- Dodatkowe programy do obróbki podstawowych i zwężanych profili kół
- Baza danych obrabianych zestawów kołowych
- Laserowe głowice pomiarowe do skanowania profilu kół
- Wyposażenie do odskoku narzędzi w przypadku nagłej przerwy w zasilaniu elektrycznym
- Wyposażenie do monitorowania stanu zużycia narzędzi skrawających do obróbki profilu
- Mechaniczny rozdrabniacz wiórów i pojemnik na wióry
- Urządzenie do odciążenia pyłów i dymów ze strefy skrawania
- Pełne osłony obrabiarki
- System kamer przemysłowych do obserwacji procesu obróbki
- Obrotnik zestawów kołowych
- Inne według uzgodnień


 PODSTAWOWA CHARAKTERYSTYKA TECHNICZNA

MODEL	UFB 125 N	
Geometria zestawów kołowych		
Szerokość toru ⁽¹⁾	mm	1.000 – 1.676
Maks. średnica okręgu tocznego kół (przed obróbką)	mm	1.250
Min. średnica okręgu tocznego kół (po obróbce)	mm	600
Maks. szerokość obręczy	mm	150
Min. / maks.długość osi zestawu kołowego	mm	1.215 / 2.840
Maks. ciężar zestawu kołowego	× 10 kN	5
Parametry obrabiarki		
Maks. przekrój wióra ⁽²⁾	mm ²	2 × 10
Prędkość ruchów ustawczych suportów	mm/min	5.000
Maks. regulowana bezstopniowo prędkość skrawania profilu kół	m/min	130
Moc silników napędu głównego	kW	6 × 12
Łączna moc zaistalowana (wykonanie standardowe)	kW	110
Wymiary gabarytowe i ciężar obrabiarki		
Wymiary gabarytowe obrabiarki:		
Długość ⁽³⁾	mm	7.700
Szerokość ⁽³⁾	mm	4.500
Wysokość ⁽³⁾	mm	2.485
Zapotrzebowanie na powierzchnię zabudowy	mm	12.000 × 4.700
Ciężar obrabiarki ⁽³⁾	× 10 kN	25
Dokładności obróbki		
Różnica średnic kół jednego zestawu kołowego	mm	≤0,15
Bicie promieniowe okręgu tocznego kół	mm	≤0,10
Zwichrowanie czół wewnętrznych kół	mm	≤0,10
Dokładność odtworzenia profilu	mm	≤0,15
Chropowatość powierzchni obrobionej kół, Ra	µm	5 – 20
<small>(1) Zmiana szerokości toru poprzez przestawienie koników obrabiarki (2) Materiał kół: stal o twardości ≤270 HB i wytrzymałości na rozciąganie Rm ≤950 N/mm² (3) Dla standardowego wykonania obrabiarki</small>		

Niektóre z powyższych danych mogą zostać dostosowane do wymagań zamawiającego.
 Powyższe dane mogą ulec zmianie bez wcześniejszego powiadomienia w wyniku rozwoju produktu.